

**GMINA PRUDNIK**  
48-200 Prudnik, ul. Kościuszki 3  
tel. (77) 4066200-202  
fax (77) 4066228

F-I.3035.3.2021

Wpłynęło dnia 10.05.2021  
podpis [signature]

Druk nr 762  
Prudnik, dnia 10.05.2021 r.

**Biuro Rady Miejskiej**  
w /m

Zgodnie z art. 270 ust. 1 ustawy z dnia 27 sierpnia 2009 r. o finansach publicznych (Dz.U. z 2021 r. poz. 305) przekazuję w załączeniu sprawozdanie finansowe Gminy Prudnik za 2020 rok, na które składają się:

- Bilans z wykonania budżetu jednostki samorządu terytorialnego - Gminy Prudnik - sporządzony na dzień 31.12.2020 r.
- łączny Bilans jednostki budżetowej i samorządowego zakładu budżetowego Gminy Prudnik wraz z informacją dodatkową - sporządzony na dzień 31.12.2020 r.
- łączny Rachunek zysków i strat jednostki - Gminy Prudnik - sporządzony na dzień 31.12.2020 r.
- łączne Zestawienie zmian w funduszu jednostki - Gminy Prudnik - sporządzone na dzień 31.12.2020 r.

**BURMISTRZ**


*Grzegorz Zawisłak*

Nazwa i adres jednostki sprawozdawczej		Bilans z wykonania budżetu jednostki samorządu terytorialnego sporządzony na dzień 31.12.2020r.		Adresat	
Gmina Prudnik Numer identyfikacyjny REGON 531413188				Burmistrz Prudnika wysłać bez pisma przewodniego	
<b>Aktywa</b>	Stan na początek roku	Stan na koniec roku	<b>PASYWA</b>	Stan na początek roku	Stan na koniec roku
<b>I. Środki pieniężne</b>	<b>5 383 424,05</b>	<b>10 575 116,47</b>	<b>I. Zobowiązania</b>	<b>48 187 441,28</b>	<b>51 955 233,50</b>
1. Środki pieniężne	5 383 424,05	10 575 116,47	1. Zobowiązania finansowe	46 628 380,00	50 448 920,00
1.1. Środki pieniężne budżetu	3 478 561,19	7 833 237,84	1.1. Krótkoterminowe (do 12 miesięcy)	3 029 460,00	3 034 460,00
1.2. Pozostałe środki pieniężne	1 904 862,86	2 741 878,63	1.2. Długoterminowe (powyżej 12 miesięcy)	43 598 920,00	47 414 460,00
<b>II. Należności i rozliczenia</b>	<b>2 000 002,55</b>	<b>2 019 076,81</b>	2. Zobowiązania wobec budżetów	62 698,10	71 166,06
1. Należności finansowe	-	-	3. Pozostałe zobowiązania	1 496 363,18	1 435 147,44
1.1. Krótkoterminowe (do 12 miesięcy)			<b>II. Aktywa netto budżetu</b>	<b>- 42 245 125,68</b>	<b>- 40 867 828,22</b>
1.2. Długoterminowe (powyżej 12 miesięcy)			1. Wynik wykonania budżetu (+,-)	- 8 827 620,86	540 281,69
2. Należności od budżetów	508 112,29	618 848,16	1.1. Nadwyżka budżetu (+)		3 282 160,32
3. Pozostałe należności i rozliczenia	1 491 890,26	1 400 228,65	1.2. Deficyt budżetu (-)	- 6 922 758,00	
			1.3. Niewykonane wydatki (-)	- 1 904 862,86	- 2 741 878,63
			2. Wynik na operacjach niekasowych (+,-)	-	-
			3. Rezerwa na niewygasające wydatki	1 904 862,86	2 741 878,63
			4. Środki z prywatyzacji		
<b>III. Rozliczenia międzyokresowe</b>			5. Skumulowany wynik budżetu (+,-)	- 35 322 367,68	- 44 149 988,54
			<b>III. Rozliczenia międzyokresowe</b>	<b>1 441 111,00</b>	<b>1 506 788,00</b>
<b>Suma aktywów</b>	<b>7 383 426,60</b>	<b>12 594 193,28</b>	<b>Suma pasywów</b>	<b>7 383 426,60</b>	<b>12 594 193,28</b>

**SKARBNIK GMINY**  
Naczelnik Wydziału  
Finansowo-Budżetowego  
*mgr. Wioleta Zator*  
(skarbnik)

29-03-2021r  
(rok, miesiąc, dzień)

**BURMISTRZ**  
.....  
*Grzegorz Zawiślak*  
(załad)

Nazwa i adres jednostki sprawozdawczej  <b>Burmistrz Prudnika</b> Kościuszki 3  48-200 Prudnik	<b>BILANS</b> jednostki budżetowej lub samorządowego zakładu budżetowego	Adresat: Regionalna Izba Obrachunkowa w Opolu
		Wysłać bez pisma przewodniego 61C0AA2FB8D3D7E4 
Numer identyfikacyjny REGON  <b>531413188</b>	sporządzony na dzień 31-12-2020 r.	

AKTYWA	Stan na początek roku	Stan na koniec roku	PASYWA	Stan na początek roku	Stan na koniec roku
A Aktywa trwałe	209 643 043,74	210 340 481,05	A Fundusz	207 549 259,44	209 248 040,24
A.I Wartości niematerialne i prawne	167 310,47	130 796,26	A.I Fundusz jednostki	194 927 503,88	198 082 992,39
A.II Rzeczowe aktywa trwałe	164 027 832,59	163 479 098,43	A.II Wynik finansowy netto (+,-)	12 621 755,56	11 165 047,85
A.II.1 Środki trwałe	159 973 312,92	160 586 328,81	A.II.1 Zysk netto (+)	12 621 755,56	11 165 047,85
A.II.1.1 Grunty	10 877 204,49	11 635 362,29	A.II.2 Strata netto (-)	0,00	0,00
A.II.1.1.1 Grunty stanowiące własność jednostki samorządu terytorialnego, przekazane w użytkowanie wieczyste innym podmiotom	755 623,81	916 359,05	A.III Odpisy z wyniku finansowego (nadwyżka środków obrotowych) (-)	0,00	0,00
A.II.1.2 Budynki, lokale i obiekty inżynierii lądowej i wodnej	147 152 928,68	147 196 107,23	A.IV Fundusz mienia zlikwidowanych jednostek	0,00	0,00
A.II.1.3 Urządzenia techniczne i maszyny	1 689 584,93	1 557 251,45	B Fundusze placówek	0,00	0,00
A.II.1.4 Środki transportu	121 299,78	95 489,74	C Państwowe fundusze celowe	0,00	0,00
A.II.1.5 Inne środki trwałe	132 295,04	102 118,10	D Zobowiązania i rezerwy na zobowiązania	7 638 278,60	7 500 474,58
A.II.2 Środki trwałe w budowie (inwestycje)	4 054 519,67	2 892 769,62	D.I Zobowiązania długoterminowe	0,00	0,00
A.II.3 Zaliczka na środki trwałe w budowie (inwestycje)	0,00	0,00	D.II Zobowiązania krótkoterminowe	7 638 278,60	7 500 474,58
A.III Należności długoterminowe	44 500,00	35 600,00	D.II.1 Zobowiązania z tytułu dostaw i usług	1 819 467,21	1 150 052,35
A.IV Długoterminowe aktywa finansowe	45 403 400,68	46 694 986,36	D.II.2 Zobowiązania wobec budżetów	209 723,58	213 196,44
A.IV.1 Akcje i udziały	45 403 400,68	46 694 986,36	D.II.3 Zobowiązania z tytułu ubezpieczeń i innych świadczeń	1 545 559,09	1 553 681,19
A.IV.2 Inne papiery wartościowe	0,00	0,00	D.II.4 Zobowiązania z tytułu wynagrodzeń	2 547 632,27	2 732 862,09

Wioleta Zator  
(główny księgowy)

2021-04-28  
(rok, miesiąc, dzień)

Grzegorz Zawisłak  
(kierownik jednostki)

BeSTia

61C0AA2FB8D3D7E4

A.IV.3 Inne długoterminowe aktywa finansowe	0,00	0,00	D.II.5 Pozostałe zobowiązania	123 153,12	415 090,01
A.V Wartość mienia zlikwidowanych jednostek	0,00	0,00	D.II.6 Sumy obce (depozytowe, zabezpieczenie wykonania umów)	152 463,84	189 392,65
B Aktywa obrotowe	5 544 494,30	6 408 033,77	D.II.7 Rozliczenia z tytułu środków na wydatki budżetowe i z tytułu dochodów budżetowych	1 244,26	11 249,92
B.I Zapasy	78 470,72	97 489,57	D.II.8 Fundusze specjalne	1 239 035,23	1 234 949,93
B.I.1 Materiały	76 350,16	96 138,44	D.II.8.1 Zakładowy Fundusz Świadczeń Socjalnych	1 239 035,23	1 234 949,93
B.I.2 Półprodukty i produkty w toku	0,00	0,00	D.II.8.2 Inne fundusze	0,00	0,00
B.I.3 Produkty gotowe	0,00	0,00	D.III Rezerwy na zobowiązania	0,00	0,00
B.I.4 Towary	2 120,56	1 351,13	D.IV Rozliczenia międzyokresowe	0,00	0,00
B.II Należności krótkoterminowe	4 970 257,74	5 841 023,49			
B.II.1 Należności z tytułu dostaw i usług	59 716,25	20 025,39			
B.II.2 Należności od budżetów	74 690,76	22 436,27			
B.II.3 Należności z tytułu ubezpieczeń i innych świadczeń	0,00	770,11			
B.II.4 Pozostałe należności	4 833 854,54	5 686 576,83			
B.II.5 Rozliczenia z tytułu środków na wydatki budżetowe i z tytułu dochodów budżetowych	1 996,19	111 214,89			
B.III Krótkoterminowe aktywa finansowe	495 765,84	469 520,71			
B.III.1 Środki pieniężne w kasie	730,70	0,00			
B.III.2 Środki pieniężne na rachunkach bankowych	493 143,77	469 520,71			
B.III.3 Środki pieniężne państwowego funduszu celowego	0,00	0,00			
B.III.4 Inne środki pieniężne	1 891,37	0,00			
B.III.5 Akcje lub udziały	0,00	0,00			
B.III.6 Inne papiery wartościowe	0,00	0,00			
B.III.7 Inne krótkoterminowe aktywa finansowe	0,00	0,00			

Wioleta Zator  
(główny księgowy)

2021-04-28  
(rok, miesiąc, dzień)

Grzegorz Zawiślak  
(kierownik jednostki)

BeSTia

61C0AA2FB8D3D7E4

B.IV Rozliczenia międzyokresowe	0,00	0,00			
<b>Suma aktywów</b>	<b>215 187 538,04</b>	<b>216 748 514,82</b>	<b>Suma pasywów</b>	<b>215 187 538,04</b>	<b>216 748 514,82</b>

\_\_\_\_\_  
Wioleta Zator  
(główny księgowy)

BeSTia

\_\_\_\_\_  
2021-04-28  
(rok, miesiąc, dzień)  
61C0AA2FB8D3D7E4

\_\_\_\_\_  
Grzegorz Zawiślak  
(kierownik jednostki)

Wioleta Zator  
(główny księgowy)

BeSTia

2021-04-28  
(rok, miesiąc, dzień)

61C0AA2FB8D3D7E4

Grzegorz Zawiślak  
(kierownik jednostki)



## INFORMACJA DODATKOWA

I.	Wprowadzenie do sprawozdania finansowego
1.	
1.1	nazwa jednostki
	<b>Gmina Prudnik</b>
1.2	siedziba jednostki
	<b>48-200 Prudnik ul. Kościuszki 3</b>
1.3	adres jednostki
	j.w.
1.4	<p>Gmina Prudnik jest położona na południu województwa opolskiego u podnóża Sudetów. Jest to pogranicze dwóch krain geograficznych: Płaskowyżu Głubczyckiego i Gór Opawskich stanowiących część Sudetów Wschodnich. Obszar Gminy Prudnik obejmuje powierzchnię pow. 12 213 ha i liczy ok. 29,0 tys. mieszkańców. Gmina Prudnik stanowi wspólnotę samorządową tworzoną przez mieszkańców gminy oraz terytorium obejmujące miasto Prudnik i sołectwa: Czyżowice, Dębowiec, Łąka Prudnicka Mieszkowice, Moszczanka, Niemysłowice, Piorunkowice, Rudziczka, Szybowice i Wierzbiec. W celu wykonywania zadań własnych gminy oraz zleconych z zakresu administracji rządowej gmina utworzyła:</p> <p>1. samorządowe jednostki budżetowe:</p> <ul style="list-style-type: none"> <li>- Ośrodek Pomocy Społecznej</li> <li>- Środowiskowy Dom Samopomocy</li> <li>- Agencja Sportu i Promocji</li> <li>- Szkolne Schronisko Młodzieżowe w Prudniku</li> <li>- Gminny Zarząd Oświaty i Wychowania</li> <li>- Zespół Szkolno-Przedszkolny Nr 1</li> <li>- Zespół Szkolno-Przedszkolny Nr 2</li> <li>- Zespół Szkół</li> <li>- Zespół Szkolno-Przedszkolny Moszczanka</li> <li>- Zespół Szkolno-Przedszkolny Rudziczka</li> <li>- Zespół Szkolno-Przedszkolny Szybowice</li> </ul> <p>2. samorządowe instytucje kultury:</p> <ul style="list-style-type: none"> <li>- Muzeum Ziemi Prudnickiej</li> <li>- Prudnicki Ośrodek Kultury i Biblioteki Publicznej</li> </ul> <p>3. obsługa realizacji zadań Gminy wykonywana jest przy pomocy Urzędu Miejskiego</p> <p>Przedmiotem działalności jednostek budżetowych Gminy jest:</p> <ul style="list-style-type: none"> <li>- działalność edukacyjna, wychowawcza i opiekuńcza,</li> <li>- prowadzenie wspólnej obsługi administracyjnej, finansowej i organizacyjnej szkół i placówek dla których organem prowadzącym jest Gmina Prudnik,</li> <li>- zapewnienie wypoczynku dzieciom i młodzieży szkolnej</li> </ul>

	<p>- działalność w sferze pomocy społecznej,  - wynajem i zarządzanie nieruchomościami,  - planowanie i realizacja wszelkich usług w zakresie sportu, rekreacji oraz masowej kultury fizycznej przy ścisłym współdziałaniu z organizacjami kultury fizycznej i sportu; popularyzacja walorów rekreacji ruchowej; organizacja zajęć, zawodów i imprez sportowo-rekreacyjnych o charakterze masowym; tworzenie, utrzymywanie i udostępnianie bazy sportowo-rekreacyjnej;  - zaspokajanie zbiorowych potrzeb mieszkańców gminy w zakresie lokalnego transportu, utrzymanie czystości i porządku, pielęgnacja i utrzymanie zieleni miejskiej, organizacja i utrzymanie cmentarza gminnego, utrzymanie bezpieczeństwa i porządku publicznego</p> <p>Przedmiotem działalności samorządowego zakładu budżetowego było zarządzanie i gospodarka nieruchomościami oraz zasobami mieszkaniowymi Gminy.</p>
2.	Sprawozdanie finansowe sporządzone za okres od <b>01.01.2020 do 31.12.2020</b>
3.	Sprawozdanie zawiera <b>dane łączne</b> jednostek budżetowych i jednostki samorządu terytorialnego
4.	<p>W okresie objętym sprawozdaniem jednostki budżetowe Gminy Prudnik stosowały następujące metody wyceny oraz przyjęte zasady polityki rachunkowości;</p> <ol style="list-style-type: none"> <li>1. Środki trwałe wprowadzano do ewidencji jednostek w wartości początkowej ustalonej na dzień przyjęcia do użytkowania w następujący sposób: <ol style="list-style-type: none"> <li>a. w przypadku zakupu według ceny nabycia</li> <li>b. w przypadku wytworzenia we własnym zakresie według kosztu wytworzenia</li> <li>c. w przypadku spadku lub darowizny według wartości godziwej z dnia otrzymania lub w niższej wartości określonej w umowie o przekazaniu</li> </ol> </li> <li>2. Pozostałe środki trwałe o wartości powyżej 1000 zł i nie przekraczającej kwoty 10 000 ujmowano w ewidencji wartościowo-ilościowej i umarzono w 100% w miesiącu przyjęcia do używania; meble oraz dywany ujmowano w ewidencji ilościowo-wartościowej bez względu na wartość</li> <li>3. Pozostałe środki trwałe o wartości od 400 zł do 1 000zł włącznie ujmowano tylko w pozaksięgowej ewidencji ilościowej</li> <li>4. Wartości niematerialne i prawne o wartości początkowej wyższej niż 10 000 zł podlegały umarzaniu na podstawie aktualnego planu amortyzacji według stawek amortyzacyjnych ustalonych Zarządzeniem Burmistrza</li> <li>5. Wartości niematerialne i prawne zakupione ze środków na wydatki bieżące o wartości początkowej niższej niż 10 000 zł traktowano jako pozostałe wartości niematerialne i prawne i umarzono w 100% w</li> </ol>



miesiącu przyjęcia do używania

6. W przypadku zakupu jednakowych składników majątkowych, których cena jednostkowa nie przekraczała 3 500.00zł, a łączna wartość zakupu była wyższa niż 10 000,00zł zakup ten ujmowano w ewidencji bilansowej środków trwałych jako składnik zbiorczego obiektu inwentarzowego zespolonego rodzajowo i dokonywano odpisów amortyzacyjnych na zasadach ogólnych
7. W zakresie gospodarki materiałowej przyjęto następujące zasady ewidencji zakupionych materiałów i towarów:
  - a. jednostki oświatowe, dla których utworzono Centrum Usług Wspólnych w postaci Gminnego Zarządu Oświaty i Wychowania, zakupione w ciągu roku materiały i towary ujmowały bezpośrednio w ciężar kosztów za wyjątkiem opału i żywności zakupionych dla stołówek szkolno-przedszkolnych dla których prowadzono kartoteki magazynowe, stan magazynowy wyceniano na dzień 31 grudnia drogą inwentaryzacji metodą FIFO i ustaloną wartość ujmowano w ewidencji księgowej i korygowano koszty.
  - b. Jednostki Ośrodek Pomocy Społecznej, Środowiskowy Dom Samopomocy i Urząd Miejski prowadziły ewidencję ilościowo-wartościową dla żywności, papieru, tuszy i tonerów do drukarek zakupionych w dużych ilościach, których nie wydano do użytku w dacie zakupu i w momencie zakupu były przyjmowane na stan magazynowy. W trakcie roku na podstawie dokumentu „ MW-magazyn wyda i RW” wartość wydanych materiałów księgowano w koszty. Na dzień bilansowy materiały i produkty pozostające na stanie magazynowym wyceniano w cenach rzeczywistych równych cenom zakupu.
  - c. Agencja Sportu i Promocji nie prowadziła magazynu dla materiałów biurowych , środków czystości, papieru ksero, tuszy i tonerów do drukarek, paliwa zakupionego do kosiarek i kos spalinowych ujmując zakup bezpośrednio w koszty. W/w składniki rzeczowych aktywów obrotowych były kupowane na bieżąco do zużycia i nie podlegały korekcie kosztów na dzień bilansowy.
8. Odpisów amortyzacyjnych środków trwałych oraz wartości niematerialnych i prawnych dokonywano metodą liniową na koniec grudnia z zastosowaniem następujących stawek:
  - a. wartości niematerialne i prawne 20%
  - b. prawo wieczystego użytkowania gruntu 5%
  - c. inne środki trwałe wg stawek określonych w przepisach o podatku dochodowym od osób prawnych
9. Jednostki nie stosowały rozliczeń międzyokresowych kosztów dla ponoszonych z góry opłat za prenumeratę, energię, ubezpieczenia i telefony dla kosztów mało istotnych oraz dla kosztów przechodzących z roku na rok w przybliżonej wartości i tego samego rodzaju ze względu na nieistotny wpływ na sytuację finansową Gminy. W roku obrotowym 2020 jednostki nie dokonywały wyłączenia wzajemnych przychodów i kosztów z uwagi na nie osiągnięcie przyjętego progu istotności, który wynosi 1% sumy bilansowej jednostkowego sprawozdania finansowego

5.	Inne informacje
	<p>Uchwałą Nr XVII/301/2019 Rady Miejskiej w Prudniku jednostka budżetowa Ośrodek Sportu i Rekreacji z dniem 1 stycznia 2020 roku została połączona z jednostką budżetową Agencja Promocji i Rozwoju Gminy Prudnik. W wyniku połączenia Ośrodek Sportu i Rekreacji działa w ramach Agencji Sportu i Promocji w Prudniku. Z dniem połączenia Agencja Sportu i Promocji przejęła mienie włączanej jednostki oraz jej należności i zobowiązania.</p> <p>Uchwałą Nr XVII/303/2019 Rady Miejskiej w Prudniku z dniem 1 stycznia 2020r. utworzono ośrodek wsparcia dla osób z zaburzeniami psychicznymi pod nazwą Środowiskowy Dom Samopomocy z siedzibą w Prudniku przy ul. Parkowej 4 poprzez wyodrębnienie ze struktur Ośrodka Pomocy Społecznej w Prudniku. Z dniem 1 stycznia 2020 roku mienie wykorzystywane do realizacji zadań przez Środowiskowy Dom Samopomocy jako komórki organizacyjnej Ośrodka Pomocy Społecznej stało się mieniem nowo wyodrębnionej jednostki organizacyjnej Gminy. Należności i zobowiązania w części dotyczącej Środowiskowego Domu Samopomocy ujęte w księgach rachunkowych Ośrodka Pomocy Społecznej na dzień 31 grudnia 2019 roku stały się należnościami i zobowiązaniami Środowiskowego Domu Samopomocy.</p>
II.	Dodatkowe informacje i objaśnienia
1.	
1.1.	Szczegółowy zakres zmian wartości grup rodzajowych środków trwałych , wartości niematerialnych i prawnych oraz stan amortyzacji przedstawia tabela nr 1 i nr 2
	<p>W roku 2020 jednostka Agencja Sportu i Promocji dokonała korekty w tabeli zmian w środkach trwałych ( rok 2019-pozycja nie ujęta w tabeli) poprzez zwiększenie wartości początkowej i umorzenia pozostałych środków trwałych w kolumnie 3 i 13 tabeli nr 1 i nr 2 „stan na początek roku obrotowego” o kwotę 255 881,88.</p> <p>Powyższe sprostowanie nie miało wpływu na pozycje w bilansie z uwagi na zerową wartość netto korygowanych pozycji składników aktywów.</p>
1.2.	Aktualna wartość rynkowa środków trwałych, w tym dóbr kultury
	brak danych
1.3.	Kwota dokonanych w trakcie roku obrotowego odpisów aktualizujących wartość niefinansowych oraz finansowych aktywów długoterminowych
	brak danych

1.4	Wartość gruntów użytkowanych wieczyście przedstawia tabela nr 3
1.5	Wartość nieamortyzowanych lub nieumarzanych przez jednostkę środków trwałych, używanych na podstawie umów najmu, dzierżawy i innych umów, w tym z tytułu umów leasingu
	Wartość nieumarzanych środków trwałych w kwocie 104 962,61 stanowią: 1. komputery otrzymane z Ministerstwa Cyfryzacji Departamentu Budżetu i Finansów dla potrzeb referatów Urzędu Miejskiego w Prudniku realizujących zadania zlecone z zakresu administracji rządowej tj. USC, dowody osobiste 2. specjalistyczny sprzęt strażacki przekazany przez Opolski Urząd Wojewódzki dla Ochotniczych Straży Pożarnych i Obrony Cywilnej. Tabela nr 6
1.6	Liczbę oraz wartość posiadanych papierów wartościowych, w tym akcji i udziałów oraz dłużnych papierów wartościowych przedstawia tabela nr 4
1.7.	Dane o odpisach aktualizujących wartość należności, ze wskazaniem stanu na początek roku obrotowego, zwiększeniach, wykorzystaniu, rozwiązaniu i stanie na koniec roku obrotowego, z uwzględnieniem należności finansowych jednostek samorządu terytorialnego (stan pożyczek zagrożonych)
	Zgodnie z obowiązującymi przepisami Art. 35b ust. 1 pkt 5 ustawy o rachunkowości jednostki budżetowe z uwagi na dużą ilość dłużników, wartość należności zaktualizowały uwzględniając stopień prawdopodobieństwa ich zapłaty przyjmując następujące kryteria okresu zaległości dla należności innych niż należności z funduszu alimentacyjnego - do 6 miesięcy odpisów nie tworzone - powyżej 6 miesięcy do roku odpis w wysokości 50% a dla odsetek od zaległości 100% - powyżej roku odpis w wysokości 100% W przypadku należności z tytułu funduszu alimentacyjnego odpisu aktualizującego dokonywano w 100%. Jednostka budżetowa Urząd Miejski dokonała aktualizacji wartości należności dokonując analizy sytuacji majątkowej i finansowej poszczególnych dłużników. Z ogólnej kwoty odpisów aktualizujących najwyższe pozycje stanowią odpisy dokonane przez jednostki OPS na wypłacone świadczenia rodzinne i Urząd Miejski w Prudniku na podatki i opłaty lokalne i wynoszą odpowiednio: - świadczenia rodzinne 20 338 361,29 zł - podatki i opłaty lokalne 13 919 517,03 zł Tabela nr 5
1.8.	Dane o stanie rezerw według celu ich utworzenia na początek roku obrotowego, zwiększeniach, wykorzystaniu, rozwiązaniu i stanie końcowym
	nie dotyczy

1.9.	Podział zobowiązań długoterminowych według pozycji bilansu o pozostałym od dnia bilansowego, przewidywanym umową lub wynikającym z innego tytułu prawnego, okresie spłaty:
a)	Powyżej 1 roku do 3 lat
	1. Kredyty zaciągnięte w bankach komercyjnych w kwocie 8 970 000,00zł 2. Pożyczki zaciągnięte w WFOŚ i GW w wysokości 218 920,00zł
b)	Powyżej 3 do 5 lat
	1. Kredyty zaciągnięte w bankach komercyjnych w kwocie 6 570 000,00zł
c)	Powyżej 5 lat
	Kredyty zaciągnięte w bankach komercyjnych w kwocie 34 690 000,00zł
1.10.	Kwota zobowiązań w sytuacji gdy jednostka kwalifikuje umowy leasingu zgodnie z przepisami podatkowymi (leasing operacyjny) , a według przepisów o rachunkowości byłby to leasing finansowy lub zwrotny z podziałem na kwotę zobowiązań z tytułu leasingu finansowego lub leasingu zwrotnego
	brak danych
1.11.	Łączna kwota zobowiązań zabezpieczonych na majątku jednostki ze wskazaniem charakteru formy tych zabezpieczeń
	nie dotyczy
1.12.	Łączna kwota zobowiązań warunkowych, w tym również udzielonych przez jednostkę gwarancji i poręczeń, także wekslowych, niewykazanych w bilansie, ze wskazaniem zobowiązań zabezpieczonych na majątku jednostki oraz charakteru i formy tych zabezpieczeń
	nie dotyczy
1.13.	Wykaz istotnych pozycji czynnych i biernych rozliczeń międzyokresowych, w tym kwotę czynnych rozliczeń międzyokresowych kosztów stanowiących różnicę między wartością otrzymanych finansowych składników aktywów z zobowiązaniem zapłaty za nie
	brak danych
1.14.	Łączną kwotę otrzymanych przez jednostkę gwarancji i poręczeń niewykazanych w bilansie przedstawia tabela nr 7
1.15.	Kwota wypłaconych środków pieniężnych na świadczenia pracownicze
	W roku budżetowym 2020 jednostka wypłaciła świadczenia pracownicze, w tym między innymi: 1. nagrody jubileuszowe w wysokości 606 210,87 zł

	2. odprawy emerytalne w wysokości 484 903,83 zł 3. ekwiwalenty za urlop w wysokości 46 839,28 zł 4. świadczenia urlopowe z ZFŚS w wysokości 415 846,80 zł 5. świadczenia z ZFŚS(wczasy pod gruszą, zapomogi, wycieczki) w wysokości 1 321 532,61 zł
1.16.	inne informacje
	brak danych
2.	
2.1.	Wysokość odpisów aktualizujących wartość zapasów
	brak danych
2.2.	Koszt wytworzenia środków trwałych w budowie, w tym odsetki oraz różnice kursowe, które powiększyły koszt wytworzenia środków trwałych w budowie w roku obrotowym
	stan środków trwałych w budowie na początek okresu 10 922 598,54 + koszty wytworzenia poniesione w roku obrotowym 20 670 193,08 - wartość inwestycji zakończonych 27 538 271,95 stan środków trwałych w budowie na koniec okresu 4 054 519,67 W pozycji koszty wytworzenia w roku obrotowym nie wystąpiły koszty odsetek i różnic kursowych
2.3.	Kwota i charakter poszczególnych pozycji przychodów lub kosztów o nadzwyczajnej wartości lub które wystąpiły incydentalnie
	brak danych
2.4.	Informacja o kwocie należności z tytułu podatków realizowanych przez organy podatkowe podległe ministrowi właściwemu do spraw finansów publicznych wykazywanych w sprawozdaniu z wykonania planu dochodów budżetowych
	nie dotyczy
2.5.	Inne informacje
	brak danych
3.	Inne informacje niż wymienione powyżej, jeżeli mogłyby w istotny sposób wpłynąć na ocenę sytuacji majątkowej i finansowej oraz wynik finansowy jednostki
	brak danych

Tabela nr 1: Główne składniki aktywów trwałych

Lp.	Nazwa grupy rodzajowej składnika aktywów trwałych	Wartość początkowa - stan na początek roku obrotowego	Zwiększenie wartości początkowej			Ogółem zwiększenie wartości początkowej (4+5+6)	Zmniejszenie wartości początkowej			Ogółem zmniejszenie wartości początkowej (8+9+10)	Wartość początkowa - stan na koniec roku obrotowego (3+7-11)
			Aktualizacja	Przychody	Przemieszczenie		Zbycie	Likwidacja	Inne		
1	2	3	4	5	6	7	8	9	10	11	12
1.	<b>WARTOŚCI NIEMATERIALNE I PRAWNE</b>	892 122,98		54 537,57	6 701,81	61 239,38		741,97	45 429,33	46 171,30	907 191,06
2.	<b>ŚRODKI TRWAŁE</b>	290 347 201,63	0,00	12 841 915,90	37 481 562,26	50 323 478,16	576 598,61	93 481,62	40 765 234,11	41 435 314,34	299 235 365,45
1)	Grunty	10 953 043,81	0,00	1 154 776,65	0,00	1 154 776,65	368 846,89			368 846,89	11 738 973,57
2)	Budynki i lokale	143 888 209,23		8 215 985,05	26 749 192,39	34 965 177,44	207 751,72	0,00	29 006 822,76	29 214 574,48	149 638 812,19
3)	Obiekty inżynierii lądowej i wodnej	127 397 212,02		2 470 907,60	9 908 917,16	12 379 824,76	0,00		10 103 482,88	10 103 482,88	129 673 553,90
4)	Kotły i maszyny energetyczne	207 769,50			19 199,16	19 199,16		3 999,16	15 200,00	19 199,16	207 769,50
5)	Maszyny, urządzenia i aparaty ogólnego zastosowania	1 827 789,28		80 003,11	33 590,87	113 593,98		17 158,40	124 358,33	141 516,73	1 799 866,53
6)	Maszyny, urządzenia i aparaty specjalistyczne	621 395,29		48 750,88	135 205,40	183 956,28		11 409,44	164 106,28	175 515,72	629 835,85
7)	Urządzenia techniczne	3 014 055,11		102 429,26	64 220,57	166 649,83		1 811,70	88 826,88	90 638,58	3 090 066,36
8)	Środki transportu	772 181,75		110 323,00	230 272,25	340 595,25	0,00	0,00	340 595,25	340 595,25	772 181,75
9)	Narzędzia, przyrządy, ruchomości i wyposażenia, gdzie indziej niesklasyfikowane	1 665 545,64		658 740,35	340 964,46	999 704,81		59 102,92	921 841,73	980 944,65	1 684 305,80
3.	<b>POZOSTAŁE ŚRODKI TRWAŁE</b>	1 521 387,41		72 313,32	599 152,99	671 466,31		32 478,41	160 900,20	193 378,61	1 999 475,11
<b>RAZEM</b>		292 760 712,02	0,00	12 968 766,79	38 087 417,06	51 056 183,85	576 598,61	126 702,00	40 971 563,64	41 674 864,25	302 142 031,62



Tabela nr 2: Główne składniki aktywów trwałych

Lp.	Nazwa grupy rodzajowej składnika aktywów trwałych	Umorzenie - stan na początek roku obrotowego	Zwiększenia w ciągu roku obrotowego			Ogółem zwiększenia umorzenia (14+15+16)	Zmniejszenie umorzenia	Umorzenie - stan na koniec roku obrotowego (13+17-18)	Wartość netto składników aktywów	
			aktualizacja	amortyzacja za rok obrotowy	inne				stan na początek roku obrotowego (3-13)	stan na koniec roku obrotowego (12-19)
1	2	13	14	15	16	17	18	19	20	21
1.	<b>WARTOŚCI NIEMATERIALNE I PRAWNE</b>	724 812,51		63 776,83	33 976,76	97 753,59	46 171,30	776 394,80	167 310,47	130 796,26
2.	<b>ŚRODKI TRWAŁE</b>	130 373 888,71	0,00	8 527 907,77	10 823 222,00	19 351 129,77	11 075 981,84	138 649 036,64	159 973 312,92	160 586 328,81
1)	Grunty	75 839,32		27 771,96		27 771,96		103 611,28	10 877 204,49	11 635 362,29
2)	Budynki i lokale	64 518 710,60		2 638 069,06	6 321 170,03	8 959 239,09	6 394 497,35	67 083 452,34	79 369 498,63	82 555 359,85
3)	Obiekty inżynierii lądowej i wodnej	59 613 781,97		5 417 750,01	3 111 871,59	8 529 621,60	3 110 597,05	65 032 806,52	67 783 430,05	64 640 747,38
4)	Kotły i maszyny energetyczne	84 833,65		10 824,85	15 399,42	26 224,27	12 600,00	98 457,92	122 935,85	109 311,58
5)	Maszyny, urządzenia i aparaty ogólnego zastosowania	1 698 403,89		89 451,76	43 266,36	132 718,12	136 791,72	1 694 330,29	129 385,39	105 536,24
6)	Maszyny, urządzenia i aparaty specjalistyczne	533 655,53		20 844,78	97 297,52	118 142,30	108 706,96	543 090,87	87 739,76	86 744,98
7)	Urządzenia techniczne	1 664 531,18		173 542,22	49 675,88	223 218,10	53 341,57	1 834 407,71	1 349 523,93	1 255 658,65
8)	Środki transportu	650 881,97		25 810,04	340 595,25	366 405,29	340 595,25	676 692,01	121 299,78	95 489,74
9)	Narzędzia, przyrządy, ruchomości i wyposażenia, gdzie indziej niesklasyfikowane	1 533 250,60		123 843,09	843 945,95	967 789,04	918 851,94	1 582 187,70	132 295,04	102 118,10
3.	<b>POZOSTAŁE ŚRODKI TRWAŁE</b>	1 521 387,41		230 022,71	441 443,60	671 466,31	193 378,61	1 999 475,11	0,00	0,00
<b>RAZEM</b>		132 620 088,63	0,00	8 821 707,31	11 298 642,36	20 120 349,67	11 315 531,75	141 424 906,55	160 140 623,39	160 717 125,07

**Tabela nr 3****Grunty w wieczystym użytkowaniu**

Lp.	Treść	Wyszczególnienie	Stan na początek roku obrotowego	Zmiany stanu w trakcie roku obrotowego		Stan na koniec roku obrotowego (4+5-6)
				zwiększenia	zmniejszenia	
1	2	3	4	5	6	7
1	Działki stanowiące własność Skarbu Państwa	Powierzchnia (m2)	8,0048 ha	0,00	0,00	8,0048 ha
		Wartość (zł)	555 438,61	0,00	0,00	555 438,61

**Tabela nr 4****Wartość posiadanych papierów wartościowych**

Lp.	Wyszczególnienie	Nazwa jednostki	Ilość	Stan na początek roku	Zwiększenia	Zmniejszenia	Stan na koniec roku obrotowego
1.	Udziały	Prudnickie Towarzystwo Budownictwa Społecznego	5284	2 642 000,00	0,00	0,00	2 642 000,00
		Zakład Usług Komunalnych Jednoosobowa Spółka Gminy z o.o.	4124	2 749 663,00	999 900,00	0,00	3 749 563,00
		Zakład Energetyki Ciepłej Prudnik Spółka z o.o.	4721	6 663 102,68	291 685,68	0,00	6 954 788,36
		PPU "Torkonstal" Spółka z o.o.	25	1 425,00	0,00	0,00	1 425,00
		PKS w Głubzyczach Spółka z o.o.	200	10 000,00	0,00	0,00	10 000,00
		Zakład Wodociągów i Kanalizacji Jednoosobowa Spółka Gminy Prudnik z o.o.	4442	33 337 210,00	0,00	0,00	33 337 210,00
	<b>Ogółem</b>		<b>18 796</b>	<b>45 403 400,68</b>	<b>1 291 585,68</b>	<b>0,00</b>	<b>46 694 986,36</b>

Tabela nr 5

## Stan odpisów aktualizujących należności

Lp.	Grupa należności	Stan na początek roku obrotowego	Zmiany stanu odpisów w ciągu roku obrotowego			Stan na koniec roku obrotowego (2+3-4)
			zwiększenia	wykorzystanie	uznane za zbędne	
1	2	3	4	5	6	7
1	Należności długoterminowe	0,00	0,00	0,00	0,00	0,00
2	Długoterminowe akcje i udziały	0,00	0,00	0,00	0,00	0,00
3	Długoterminowe inne papiery wartościowe	0,00	0,00	0,00	0,00	0,00
4	Inne długoterminowe aktywa finansowe	0,00	0,00	0,00	0,00	0,00
5	Należności z tytułu dostaw i usług	43 672,84	11 150,24	8 841,98	1 200,00	44 781,10
6	Pozostałe należności	33 335 036,36	7 673 693,20	5 819 022,09	457 437,99	34 732 269,48
	<b>Razem</b>	<b>33 378 709,20</b>	<b>7 684 843,44</b>	<b>5 827 864,07</b>	<b>458 637,99</b>	<b>34 777 050,58</b>

Tabela nr 6

## Środki trwałe nieamortyzowane lub nieumarzane

Lp.	Nazwa grupy rodzajowej składnika aktywów trwałych	Stan na początek roku obrotowego	Zmiany w trakcie roku obrotowego		Stan na koniec roku obrotowego
			zwiększenia	zmniejszenia	
1	urządzenia techniczne	56 412,92	21 512,70	0,00	77 925,62
2.	maszyny, urządzenia i aparaty ogólnego zastosowania	4 234,89	22 802,10	0,00	27 036,99
	<b>Ogółem</b>	<b>60 647,81</b>	<b>44 314,80</b>	<b>0,00</b>	<b>104 962,61</b>

**Tabela nr 7**

**Otrzymane gwarancje i poręczenia**

Lp.	Wyszczególnienie według rodzaju otrzymanych gwarancji i poręczeń	Kwota otrzymanych przez jednostkę gwarancji i poręczeń niewykazanych w bilansie według stanu na:	
		początek okresu sprawozdawczego	koniec okresu sprawozdawczego
1.	gwarancje bankowe	547 417,33	547 417,33
2.	gwarancje ubezpieczeniowe	562 183,23	379 266,91
3.	weksel in blanco	9 450 000,00	9 450 000,00

Wioleta Zator;  
Skarbnik  
Gminy Prudnik

Elektronicznie  
podpisany przez  
Wioleta Zator; Skarbnik  
Gminy Prudnik  
Data: 2024.04.28  
13:36:42 +02'00'

(główny księgowy)


2021-04-28

( rok, miesiąc, dzień)

Grzegorz  
Zawiślak;  
Gmina Prudnik

Elektronicznie  
podpisany przez  
Grzegorz Zawiślak;  
Gmina Prudnik  
Data: 2021.04.28  
13:40:04 +02'00'

( kierownik jednostki )

Nazwa i adres jednostki sprawozdawczej		Rachunek zysków i strat jednostki (wariant porównawczy)	Adresat:	
Burmistrz Prudnika Kościuszki 3 48-200 Prudnik			Regionalna Izba Obrachunkowa w Opolu	
Numer identyfikacyjny REGON		sporządzony na dzień 31-12-2020 r.	Wysłać bez pisma przewodniego 441EA0FEED9C23D2	
531413188				
			Stan na koniec roku poprzedniego	Stan na koniec roku bieżącego
A.	Przychody netto z podstawowej działalności operacyjnej		124 741 128,69	129 748 329,74
A.I.	Przychody netto ze sprzedaży produktów		0,00	0,00
A.II.	Zmiana stanu produktów (zwiększenie - wartość dodatnia, zmniejszenie - wartość ujemna)		-36 665,65	0,00
A.III.	Koszt wytworzenia produktów na własne potrzeby jednostki		0,00	0,00
A.IV.	Przychody netto ze sprzedaży towarów i materiałów		0,00	0,00
A.V.	Dotacje na finansowanie działalności podstawowej		0,00	0,00
A.VI.	Przychody z tytułu dochodów budżetowych		124 777 794,34	129 748 329,74
B.	Koszty działalności operacyjnej		112 590 442,61	117 889 348,36
B.I.	Amortyzacja		8 015 490,74	8 501 492,85
B.II.	Zużycie materiałów i energii		6 123 470,01	5 749 017,01
B.III.	Usługi obce		16 016 317,24	14 407 492,65
B.IV.	Podatki i opłaty		909 693,58	870 259,44
B.V.	Wynagrodzenia		37 088 839,95	38 786 111,05
B.VI.	Ubezpieczenia społeczne i inne świadczenia dla pracowników		8 838 944,97	9 263 818,83
B.VII.	Pozostałe koszty rodzajowe		1 467 075,04	1 279 970,46
B.VIII.	Wartość sprzedanych towarów i materiałów		0,00	0,00
B.IX.	Inne świadczenia finansowane z budżetu		33 839 187,91	38 901 097,00
B.X.	Pozostałe obciążenia		291 423,17	130 089,07
C.	Zysk (strata) z działalności podstawowej (A - B)		12 150 686,08	11 858 981,38
D.	Pozostałe przychody operacyjne		2 078 886,58	1 524 106,75
D.I.	Zysk ze zbycia niefinansowych aktywów trwałych		0,00	0,00
D.II.	Dotacje		0,00	0,00
D.III.	Inne przychody operacyjne		2 078 886,58	1 524 106,75
E.	Pozostałe koszty operacyjne		1 540 107,52	1 827 514,16

Wioleta Zator  
główny księgowy

2021-04-28  
rok, miesiąc, dzień

Grzegorz Zawiślak  
kierownik jednostki

BeSTia

441EA0FEED9C23D2

E.I.	Koszty inwestycji finansowanych ze środków własnych samorządowych zakładów budżetowych i dochodów jednostek budżetowych gromadzonych na wydzielonym rachunku	0,00	0,00
E.II.	Pozostałe koszty operacyjne	1 540 107,52	1 827 514,16
F.	<b>Zysk (strata) z działalności operacyjnej (C + D - E)</b>	12 689 465,14	11 555 573,97
G.	<b>Przychody finansowe</b>	7 256 717,02	6 960 167,68
G.I.	Dywidendy i udziały w zyskach	88 154,52	126 000,00
G.II.	Odsetki	7 168 455,22	6 834 164,80
G.III.	Inne	107,28	2,88
H.	<b>Koszty finansowe</b>	7 324 426,60	7 350 693,80
H.I.	Odsetki	1 050 737,72	820 228,10
H.II.	Inne	6 273 688,88	6 530 465,70
I.	<b>Zysk (strata) brutto (F+G-H)</b>	12 621 755,56	11 165 047,85
J.	<b>Podatek dochodowy</b>	0,00	0,00
K.	<b>Pozostałe obowiązkowe zmniejszenia zysku (zwiększenia straty)</b>	0,00	0,00
L.	<b>Zysk (strata) netto (I-J-K)</b>	12 621 755,56	11 165 047,85

Wioleta Zator  
główny księgowy

2021-04-28  
rok, miesiąc, dzień


Grzegorz Zawiślak  
kierownik jednostki



Wioleta Zator  
główny księgowy

2021-04-28  
rok, miesiąc, dzień

Grzegorz Zawiślak  
kierownik jednostki

Nazwa i adres jednostki sprawozdawczej Burmistrz Prudnika Kościuszki 3 48-200 Prudnik	Zestawienie zmian w funduszu jednostki  sporządzone na dzień 31-12-2020 r.	Adresat: Regionalna Izba Obrachunkowa w Opolu	
Numer identyfikacyjny REGON  <b>531413188</b>		Wysłać bez pisma przewodniego B66CECE913EEA3C8 	
		<b>Stan na koniec roku poprzedniego</b>	<b>Stan na koniec roku bieżącego</b>
<b>I. Fundusz jednostki na początek okresu (BO)</b>	161 318 004,58	194 927 503,88	
I.1. Zwiększenie funduszu (z tytułu)	167 996 646,77	142 054 458,02	
I.1.1. Zysk bilansowy za rok ubiegły	17 216 708,00	12 621 755,56	
I.1.2. Zrealizowane wydatki budżetowe	113 535 433,46	119 860 899,17	
I.1.3. Zrealizowane płatności ze środków europejskich	0,00	0,00	
I.1.4. Środki na inwestycje	19 331 217,31	8 241 820,00	
I.1.5. Aktualizacja wyceny środków trwałych	0,00	0,00	
I.1.6. Nieodpłatnie otrzymane środki trwałe i środki trwałe w budowie oraz wartości niematerialne i prawne	16 747 623,40	465 668,13	
I.1.7. Aktywa przejęte od zlikwidowanych lub połączonych jednostek	0,00	0,00	
I.1.8. Aktywa otrzymane w ramach centralnego zaopatrzenia	0,00	0,00	
I.1.9. Pozostałe odpisy z wyniku finansowego za rok bieżący	0,00	0,00	
I.1.10. Inne zwiększenia	1 165 664,60	864 315,16	
I.2. Zmniejszenia funduszu jednostki (z tytułu)	134 387 147,47	138 898 969,51	
I.2.1. Strata za rok ubiegły	0,00	0,00	
I.2.2. Zrealizowane dochody budżetowe	125 525 738,87	129 750 760,40	
I.2.3. Rozliczenie wyniku finansowego i środków obrotowych za rok ubiegły	0,00	0,00	
I.2.4. Dotacje i środki na inwestycje	8 113 665,10	8 517 088,31	
I.2.5. Aktualizacja środków trwałych	0,00	0,00	
I.2.6. Wartość sprzedanych i nieodpłatnie przekazanych środków trwałych i środków trwałych w budowie oraz wartości niematerialnych i prawnych	270 646,46	509 605,71	
I.2.7. Pasywa przejęte od zlikwidowanych lub połączonych jednostek	0,00	0,00	
I.2.8. Aktywa przekazane w ramach centralnego zaopatrzenia	0,00	0,00	
I.2.9. Inne zmniejszenia	477 097,04	121 515,09	
<b>II. Fundusz jednostki na koniec okresu (BZ)</b>	194 927 503,88	198 082 992,39	

Wioleta Zator  
główny księgowy

2021-04-28  
rok, miesiąc, dzień

Grzegorz Zawiślak  
kierownik jednostki

III.	<b>Wynik finansowy netto za rok bieżący (+,-)</b>	12 621 755,56	11 165 047,85
III.1.	zysk netto (+)	12 621 755,56	11 165 047,85
III.2.	strata netto (-)	0,00	0,00
III.3.	nadwyżka środków obrotowych	0,00	0,00
IV.	<b>Fundusz (II+,-III)</b>	207 549 259,44	209 248 040,24

\_\_\_\_\_  
Wioleta Zator  
główny księgowy

\_\_\_\_\_  
2021-04-28  
rok, miesiąc, dzień

\_\_\_\_\_  
Grzegorz Zawiślak  
kierownik jednostki

Wyjaśnienia do sprawozdania

\_\_\_\_\_  
Wioleta Zator  
główny księgowy

\_\_\_\_\_  
2021-04-28  
rok, miesiąc, dzień

\_\_\_\_\_  
Grzegorz Zawiślak  
kierownik jednostki